

Edición 0821

## MORTERO BLANGINO (P540)

Para colocación de Mosaicos, Artesanales, Losetas Graníticas, Granalladas, Rústicas, etc. **sobre contrapiso**. Apto para la colocación de zócalos.

### Ventajas de su aplicación

#### 1) MEJOR TERMINACIÓN

No produce asentamientos distintos (desniveles) al instalar pisos Blangino debido a que el tipo de áridos con el que esta fabricado tienen un grosor especialmente seleccionado, a diferencia de otros adhesivos que contienen áridos más finos, los cuales por falta de cuerpo no soportan el peso de las placas produciendo desniveles en la instalación.

#### 2) RAPIDEZ DE INSTALACIÓN

Se prepara en 2 simples pasos, simplemente agregando agua. Y su nueva fórmula NO requiere pintar previamente la parte posterior de la placa por su nueva formulación mucho más efectiva.

#### 3) TRÁNSITO LIBRE EN 24hs


Se puede liberar el tránsito sobre el piso colocado en 24 horas, evitando de esta forma inconvenientes en la obra, especialmente en obras públicas.

#### 4) REDUCE COSTOS Y EVITA DESPERDICIOS

En un sólo producto se resumen diferentes materiales que de otra manera deberían ser comprados a granel con la dificultad de calcular su rendimiento y costo real.

#### 5) MEJORA LA LOGÍSTICA Y LIMPIEZA

Al ser un producto que llega embolsado cada 30Kg en bolsa de papel reduce las demoras de logística de diferentes materiales por separado y facilita la limpieza y orden en la obra.



### Composición

La mezcla esta compuesta por cemento, áridos silíceos, calcáreos y aditivos orgánicos e inorgánicos.

### Imagen referencial



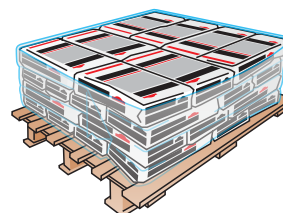
P540 (Saco de 30kg Pegamento)

### Ficha técnica:

Cód.	Peso Kg/Bolsa	Tipo de base	Aplicación	Rendim.	Cantidad Bolsas x Pallet
P540	30 Kg.	contrapiso	cuchara albañil	1 m2 aprox	54

### Empaque

El material sale de fabrica palletizado (embalado ordenadamente sobre un pallet de madera y envuelto en film) independientemente cuando se tratan de grandes cantidades, o junto con las placas para piso en caso de pedidos pequeños.

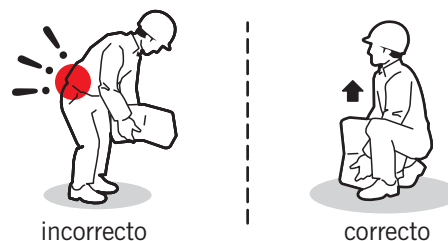


### Conservación

Este producto conservara sus propiedades por 6 meses a partir de la fecha de fabricación, en envase cerrado y al abrigo de la humedad (en lugares secos).

### Manipuleo

Para reducir el riesgo lesiones en la espalda recomendamos levantar los sacos de 30kg doblando las rodillas y manteniendo recta la espalda.



**RECOMENDACIONES** para utilizar 30kg de Mortero Blangino según la base sobre la que se colocará:

TIPO DE BASE	CONTRAPISO COMÚN
APLICACIÓN	 aplicar con cuchara de albañil
AGUA	<b>4,0 Lt.</b>
ESPESOR	1 cm (mín) · 1,5 cm (óptimo) · 2 cm (máx) (i)
RENDIMIENTO	<b>1 m2 aprox</b> para 1,5 cm de espesor de la mezcla

**(i) Atención:** en caso de necesitar mayor altura para llegar al nivel correcto, utilice una mezcla seca compuesta por: 1 parte de cemento + 4 partes de arena gruesa sobre lechinada de cemento o Mortero Blangino sobre contrapiso humedecido.

## PREPARACIÓN DE LA MEZCLA

- Agregar el agua (según corresponda) y mezclar con 30kg de producto.
- Dejar reposar 5 minutos aprox. y aplicar.



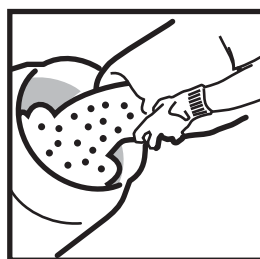
**1 bolsa 30Kg**

+



**Agua**

+



**Mezclar**

+



**Reposar 5 min.**

## COLOCACIÓN SOBRE CONTRAPISO

Distribuya la mezcla con cuchara de albañil cortándola por los bordes para que ésta no ascienda por la junta.

Coloque las placas sobre el mortero y llévelas a su correcto nivel con golpes de cabo de martillo o masa de goma.

- Recuerde que las placas Blangino son de alta resistencia y cuentan con Separador de Junta incorporado, asegurando el tamaño de junta correcto y agilidad en la colocación.
- Para el tomado de junta recomendamos el uso de Pastina JB.

