



# CATÁLOGO

*de productos*

Te acompañamos *en cada paso*





# ÍNDICE

**BLANGINO SELECT** **04**

**TERRAZO** **06**

**LÍNEA HABITAR** **14**  
COMPACTO JB  
MOSAICO

**LÍNEA NATURA** **24**  
PIEDRA LAVADA  
COLONIAL  
RÚSTICA  
ADOQUÍN PÓRFIDO  
ATÉRMICA  
CRIBADA  
VEREDA CALCÁREA

**LÍNEA SUSTENTABLE** **40**  
VIDRIO INTERIOR  
VIDRIO EXTERIOR

**LÍNEA ACCESIBILIDAD** **46**  
LOSETAS PODOTÁCTILES

**LÍNEA ARTESANAL** **50**  
CALCÁREO ARTESANAL

**LÍNEA URBANA** **56**  
LISA GRIS  
GRANALLADA  
GRANÍTICA  
ADOQUÍN BI-CAPA  
ADOQUÍN UNISTONE  
BLOQUES  
CORDONES

**COMPLEMENTOS** **78**  
COLOCACIÓN  
MANTENIMIENTO



**BLANGINO  
SELECT**

DIVISIÓN PROFESIONAL

- Coworking y showroom
- Asesoramiento personalizado
- Visualizador de ambientes
- Capacitaciones y programas de fidelización
- Beneficios y financiación exclusiva para miembros





Una división  
con **soluciones  
exclusivas**  
pensada para  
profesionales de  
la construcción.

El diseño como experiencia, la innovación como compromiso.

**En Blangino creemos que cada proyecto merece algo más que un buen producto: una experiencia que lo potencie. Así nace Blangino Select, una propuesta que va más allá del revestimiento para convertirse en un espacio de encuentro, inspiración y acompañamiento profesional.**

**Un showroom que respira diseño.**

**Un equipo que escucha, propone y desafía.**

Un lugar donde las ideas se transforman en obras que trascienden el tiempo.

Ese punto exacto donde la creatividad se encuentra con la tecnología, donde la personalización no es un lujo, sino una forma de trabajar. Donde los profesionales encuentran no solo materiales, sino también apoyo, comunidad, herramientas y nuevas posibilidades.

Porque entendemos que cada obra tiene un alma.

**Blangino Select no es solo un paso más. Es un salto hacia el futuro que queremos.**



Av. Colón 4875, Córdoba

[blanginoselect.com.ar](http://blanginoselect.com.ar)

**Con vos, en cada proyecto.**



Línea

# TERRAZO

Identidad **Blangino**

Siempre estamos buscando un plus, darle una vuelta más, ir más allá. A veces, para avanzar debes examinar el pasado y encontrar, redescubrir, revalorizar esas cosas que pasamos por alto.

Teniendo esta premisa, cada pieza es un diálogo entre la tradición y la innovación, un equilibrio perfecto que ofrece tanto versatilidad como un impacto visual encantador. La nobleza de los materiales escogidos habla de una calidad que perdura y de una estética que desafía las modas pasajeras. En la búsqueda de lo contemporáneo, hemos encontrado en el Terrazo una expresión de adaptabilidad, logrando que tus espacios sean tan funcionales como impactantes.

No es solamente una superficie para tus espacios; es un estilo de vida que aprecia la belleza de lo natural, de lo cotidiano, la sofisticación de lo simple, de realzar algo que siempre estuvo ahí. Es experimentar la elegancia duradera en cada rincón de tu entorno.







## FICHA TECNICA

↔↔↔↔	LADOS	40 × 40 cm
	ESPESOR	≅ 20 mm
KG	UNITARIO	8,16 Kg
	x M <sup>2</sup>	51 Kg
M <sup>2</sup>	CANTIDAD	6,25 unid.
📦	EMPAQUE	Paletizado
📦	POR PALET	36,48 m <sup>2</sup>

\*Consultar por otras medidas según proyecto.

# TE RRA ZO

En tiempos donde conviven tantos estilos como personalidades diferentes, el Terrazo ha llegado para trascender tendencias.

De antepasados italianos, pero con la impronta argentina y cargada de valores que Blangino le otorga. Su esencia es tan noble como sofisticada, tan natural como única. **Un producto con gran versatilidad para usarlo tanto en pisos como en revestimientos, mesas, mesadas y vanitorys.**

Es por todo esto que al elegir Terrazo ya no elegimos solo un material sino un estilo de vida.



## COLORES

Para nombrarlos **utilizamos el concepto de Identidad Blangino**. Seleccionamos lugares, zonas, regiones características de nuestro país, que **no fueron elegidos de manera aleatoria, sino que hay en cada uno de ellos vínculos cromáticos, sensoriales y materiales con los Terrazos Blangino**. A su vez hay una relación intrínseca con la tierra, la montaña, y la naturaleza.



## CARACTERÍSTICAS



ATEMPORAL



FÁCIL MANTENIMIENTO



SOSTENIBLE

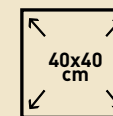


ALTO TRÁNSITO

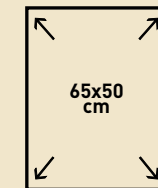
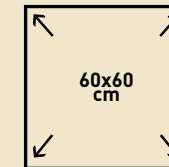
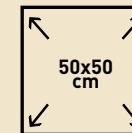
### + Productos Complementarios

Pegamento Blangino, zócalos, pastina según color, cera incolora JB, detergente neutro JB.

## TAMAÑOS



Estándar



Otras posibles medidas



# ESTILO Y PERSONALIDAD

Aplicación / Lanin + Iguazú















Línea

# *habitar*

**Afuera todo arde, adentro nos refugiamos, disfrutamos, nos vivimos plenamente. Somos testigos de las historias, las risas compartidas y los momentos que forman la esencia de la vida hogareña.**

Cada textura, cada tonalidad, es una expresión sutil de la calidez que emanan los lazos familiares y la complicidad de la vida compartida. En un mundo en constante cambio, buscamos crear un refugio interior que no solo sea estéticamente acogedor, sino que también se convierta en el lienzo de las experiencias compartidas.

Es por todo eso que consideramos a la Línea Habitar mucho más que un suelo funcional, al elegirlo se opta por la materialización de la intimidad y la conexión, donde cada paso es un recordatorio tangible de la importancia de la familia y el amor en nuestro día a día.

COMPACTO JB  
MOSAICO







# COMPACTO JB



El Compacto JB es una **placa para piso liviana, de gran resistencia y excelente brillo.**

Su impermeabilidad reduce considerablemente el nivel de mantenimiento.

Ideal para espacios interiores. Su estética atemporal le permite adaptarse a los distintos estilos de diseño arquitectónico. Se comercializa en una amplia gama de colores.

## FICHA TÉCNICA

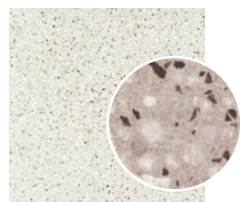
	<b>LADOS</b>	30 × 30 cm
	<b>ESPESOR</b>	≅ 17 mm
	<b>UNITARIO</b>	3,87 Kg
	x M <sup>2</sup>	43 Kg
	<b>CANTIDAD</b>	11,11 unid.
	<b>EMPAQUE</b>	Paletizado
	<b>POR PALET</b>	33,3 m <sup>2</sup>

	<b>LADOS</b>	40 × 40 cm
	<b>ESPESOR</b>	≅ 20 mm
	<b>UNITARIO</b>	8,16 Kg
	x M <sup>2</sup>	51 Kg
	<b>CANTIDAD</b>	6,25 unid.
	<b>EMPAQUE</b>	Paletizado
	<b>POR PALET</b>	36,48 m <sup>2</sup>

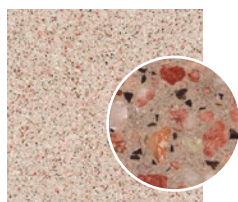
	<b>LADOS</b>	60 × 60 cm
	<b>ESPESOR</b>	≅ 24 mm
	<b>UNITARIO</b>	23 Kg
	x M <sup>2</sup>	63,7 Kg
	<b>CANTIDAD</b>	2,77 unid.
	<b>EMPAQUE</b>	Paletizado
	<b>POR PALET</b>	21,24 m <sup>2</sup>




# COLORES




**GRIS CLARO**  
[300]



**CHIAMPO ROSA**  
[301]



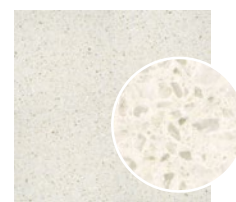
**VERDE ALPES / NEGRO**  
[302]



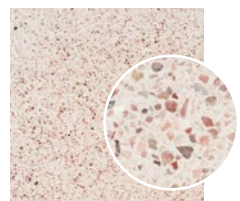
**ROJO DRAGÓN**  
[304]




**GRIS PLOMO**  
[305]



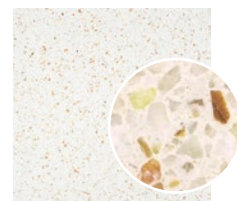
**BLANCO NATURAL**  
[307]




**BLANCO CON ROSA**  
[308]



**GRIS BARDIGLIO OSCURO**  
[310]



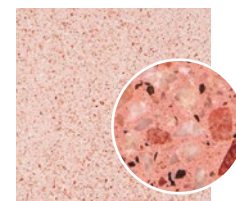
**ESTAMBUL**  
[313]



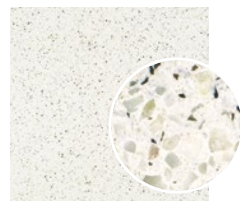
**ARIZONA**  
[315]



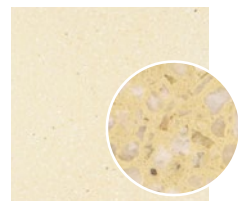
**NAPOLI**  
[319]



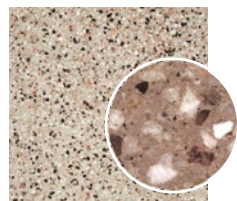
**FIRENZE**  
[320]



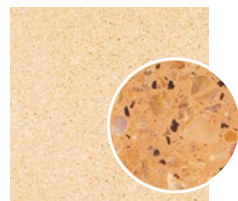
**TORINO**  
[322]



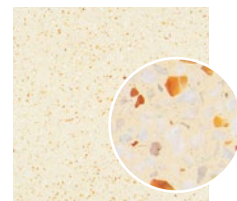
**SAHARA**  
[323]



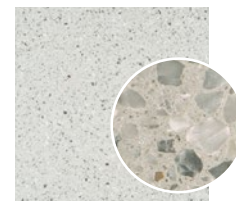
**CHIAMPO GRIS**  
[324]



**DORADO**  
[326]



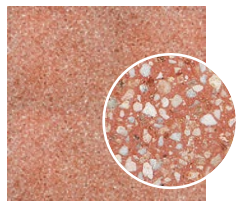
**VENECIA**  
[356]



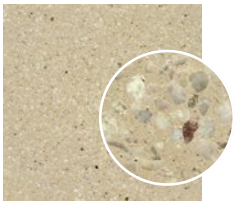
**MAREA**  
[357]




**TERRA**  
[358]



**ROJO INTENSO**  
[359]



**BEIGE MÉDANO**  
[362]



**GRIS GLACIAR**  
[363]



## Productos Complementarios

Pegamento Blangino, zócalos, pastina según color, cera incolora JB, detergente neutro JB.

Nuevo formato

**60x60 CM**




**BLANCO NATURAL**  
[307]



**GRIS GLACIAR**  
[363]



**BEIGE MÉDANO**  
[362]



**VERDE ALPES / NEGRO**  
[302]



# TERMINACIÓN PREMIUM

**Piso** / Beige médano + Blanco















# MO SAI CO

**PULIDO**

El Mosaico Pulido es un producto ideal para lograr **superficies interiores de gran resistencia, alto tránsito y buena terminación.**


Su doble capa le otorga una dureza que lo hace muy resistente al paso del tiempo.

# FICHA TÉCNICA


	<b>LADOS</b>	30 × 30 cm
	<b>ESPESOR</b>	≅ 27 mm
	<b>UNITARIO</b>	5,35 Kg
	<b>x M<sup>2</sup></b>	59,38 Kg
	<b>CANTIDAD</b>	11,11 unid.
	<b>EMPAQUE</b>	Paletizado
	<b>POR PALET</b>	22,32 m <sup>2</sup>


	<b>LADOS</b>	40 × 40 cm
	<b>ESPESOR</b>	≅ 31 mm
	<b>UNITARIO</b>	11,6 Kg
	<b>x M<sup>2</sup></b>	72,5 Kg
	<b>CANTIDAD</b>	6,25 unid.
	<b>EMPAQUE</b>	Paletizado
	<b>POR PALET</b>	23,04 m <sup>2</sup>




## COLORES



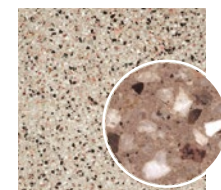
**ROJO DRAGÓN**  
[116]



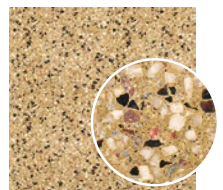
**GRIS PLOMO**  
[117]



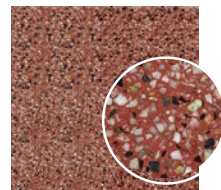
**GRIS BARDIGLIO OSCURO**  
[124]



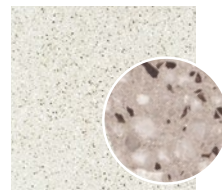
**CHIAMPO GRIS**  
[201]



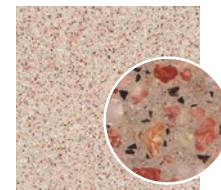
**CHIAMPO AMARILLO**  
[202]



**CHIAMPO ROJO**  
[203]




**GRIS CLARO**  
[204]



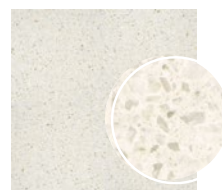
**CHIAMPO ROSA**  
[205]



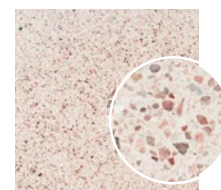
**GRIS MEDIANO**  
[206]




**GRIS ONIX**  
[207]



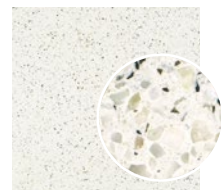
**BLANCO NATURAL**  
[208]



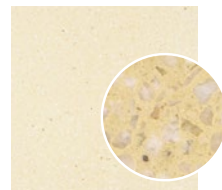
**BLANCO CON ROSA**  
[209]




**VERDE ALPES / NEGRO**  
[212]



**TORINO**  
[213]




**SAHARA**  
[217]




**GRIS CON BLANCAR**  
[219]

### Antiácido



**ANTIÁCIDO ROJO**  
[D116ANT]



**ANTIÁCIDO GRIS**  
[D117ANT]



Este producto es recomendado para industrias y/o lugares con riesgo de derrame de sustancias químicas.



### Productos Complementarios

Pegamento Blangino, zócalos, pastina según color, cera incolora JB, detergente neutro JB.





Línea

# NATURA

PIEDRA LAVADA  
COLONIAL  
RÚSTICA  
ADOQUÍN PÓRFIDO  
ATÉRMICA  
CRIBADA  
VEREDA CALCÁREA

**Queremos conectarnos, estar presentes, con todo nuestro cuerpo, con todos nuestros sentidos en la naturaleza. Queremos celebrar la vida al aire libre en su forma más pura.**

Cada elemento natural es un puente que une el interior con el exterior, capturando la esencia de estar vivos, realmente vivos.

Hay texturas, tonos, que fluyen evocando la frescura de la brisa y la calidez del sol. En un mundo cada vez más desconectado de la tierra, buscamos reconectar, ofreciendo una experiencia que trasciende lo material y se sumerge en la vitalidad de nuestro entorno. Traemos la belleza y la serenidad del mundo natural a tu espacio diario.

# PIE DRA

LAVADA

## PIEDRA A LA VISTA

Son piezas de gran resistencia y particular belleza por su característica piedra a la vista.

Ideales para senderos o espacios verdes de alto tránsito. Son antideslizantes.



# FICHA TÉCNICA

	<b>LADOS</b>	40 × 40 cm
	<b>ESPESOR</b>	≅42 mm
	<b>UNITARIO</b>	14,40 Kg
	<b>x M<sup>2</sup></b>	90 Kg
	<b>CANTIDAD</b>	6,25 unid.
	<b>EMPAQUE</b>	Paletizado
	<b>POR PALET</b>	19,2 m <sup>2</sup>

	<b>LADOS</b>	50 × 50 cm
	<b>ESPESOR</b>	≅45 mm
	<b>UNITARIO</b>	24,50 Kg
	<b>x M<sup>2</sup></b>	98 Kg
	<b>CANTIDAD</b>	4 unid.
	<b>EMPAQUE</b>	Paletizado
	<b>POR PALET</b>	11,5 m <sup>2</sup>

	<b>LADOS</b>	40 × 60 cm
	<b>ESPESOR</b>	≅43 mm
	<b>UNITARIO</b>	22,11 Kg
	<b>x M<sup>2</sup></b>	92 Kg
	<b>CANTIDAD</b>	4,16 unid.
	<b>EMPAQUE</b>	Paletizado
	<b>POR PALET</b>	13,44 m <sup>2</sup>

## COLORES



BLANCA CÓRDOBA  
(525B)



VERDE ALPES/NEGRO  
(525V)



GRIS CÓRDOBA  
(525C)



MENDOZA  
(525M)



PARANÁ  
(525P)



ROSA CÓRDOBA  
(525R)

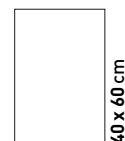



GRIS BARDIGLIO  
(525G)



### Productos Complementarios

Pegamento Blangino, zócalos, pastina según color, cera incolora JB, detergente neutro JB.






# CO LO NI AL

Estas placas tienen las mismas características que una Loseta Rústica pero han sido pensadas para usos más decorativos por su formato y colores. Se comercializan en 6 colores diferentes y pueden ser combinados con tacos de 10 x 10 cm.




## FICHA TÉCNICA

	<b>LADOS</b>	30 × 30 cm
	<b>ESPESOR</b>	≅ 30 mm
	<b>UNITARIO</b>	5,7 Kg
	<b>x M<sup>2</sup></b>	63,33 Kg
	<b>CANTIDAD</b>	11,11 unid.
	<b>EMPAQUE</b>	Paletizado
	<b>POR PALET</b>	21,6 m <sup>2</sup>




## EXTERIORES CON VIDA


## COLORES




**GRIS CEMENTO**  
(524CG)



**NEGRO**  
(524CN)




**DORADO**  
(524CD)



**HABANO**  
(524CH)



**VERDE OLIVA OSCURO**  
(524CVO)



**ROJO**  
(524CR)



### Productos Complementarios

Pegamento Blangino, zócalos, pastina según color, cera incolora JB, detergente neutro JB.



# RÚSTICA

## TERMINACIÓN ENCERADA

Las Losetas Rústicas son de tipo calcáreas y tienen aspecto de adoquines rústicos. Son de gran resistencia y presentan una superficie irregular encerada, lo que permite una limpieza muy sencilla. Su diseño acompaña muy bien los entornos naturales.



# MODELOS Y COLORES

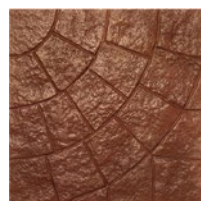
## ADOQUÍN CIRCULAR 16 PANES



**GRIS**  
[C16CG]



**NEGRO**  
[C16CN]



**HABANO**  
[C16CH]

## ADOQUÍN RECTO 16 PANES



**GRIS**  
[C16RG]



**NEGRO**  
[C16RN]

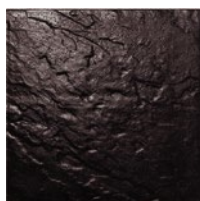


**HABANO**  
[C16RH]

## LAJA FIORENTINA



**GRIS**  
[C524FG]




**NEGRO**  
[C524FN]

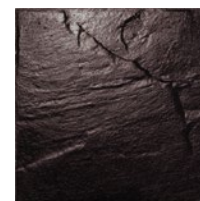


**HABANO**  
[C524FH]

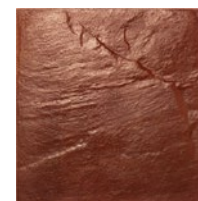
## LAJA ESTRELLA



**GRIS**  
[C524G]



**NEGRO**  
[C524N]



**HABANO**  
[C524H]



### Productos Complementarios

Pegamento Blangino, zócalos, pastina según color, cera incolora JB, detergente neutro JB.

## FICHA TÉCNICA

	<b>LADOS</b>	40 × 40 cm
	<b>ESPESOR</b>	≅ 38 mm
	<b>UNITARIO</b>	13,27 Kg
	<b>x M<sup>2</sup></b>	83 Kg
	<b>CANTIDAD</b>	6,25 unid.
	<b>EMPAQUE</b>	Paletizado
	<b>POR PALET</b>	20,48 m <sup>2</sup>







# A DO, QUÍN

PÓRFIDO

El adoquín pórfido es una pieza que se caracteriza por su aspecto natural decorativo, con las ventajas de un producto industrial. De alta resistencia y gran dureza. Cada partida incluye tres medidas que junto a la variación cromática permite generar distintos patrones de diseño y paracer, en ocasionaes, un empedrado natural.



# FICHA TÉCNICA

## CÓDIGOS

↖ ↗ ↙ ↘	<b>LADOS</b>	17,9×11,9×6 cm
	<b>ESPESOR</b>	≅60 mm
KG	<b>UNITARIO</b>	2,8 Kg
	x M <sup>2</sup>	131,75 Kg
M <sup>2</sup>	<b>CANTIDAD</b>	65 unid.
📦	<b>EMPAQUE</b>	Paletizado
📦 M <sup>2</sup>	<b>POR PALET</b>	15,18 m <sup>2</sup> (aprox.)

↖ ↗ ↙ ↘	<b>LADOS</b>	11,9×11,9×6 cm
	<b>ESPESOR</b>	≅60 mm
KG	<b>UNITARIO</b>	1,85 Kg
	x M <sup>2</sup>	131,75 Kg
M <sup>2</sup>	<b>CANTIDAD</b>	65 unid.
📦	<b>EMPAQUE</b>	Paletizado
📦 M <sup>2</sup>	<b>POR PALET</b>	15,18 m <sup>2</sup> (aprox.)

↖ ↗ ↙ ↘	<b>LADOS</b>	8,9×11,9×6 cm
	<b>ESPESOR</b>	≅60 mm
KG	<b>UNITARIO</b>	1,3 Kg
	x M <sup>2</sup>	131,75 Kg
M <sup>2</sup>	<b>CANTIDAD</b>	65 unid.
📦	<b>EMPAQUE</b>	Paletizado
📦 M <sup>2</sup>	<b>POR PALET</b>	15,18 m <sup>2</sup> (aprox.)



9x12x6 CM  
(PORFIDO)



12x12x6 CM  
(PORFIDO)



18x12x6 CM  
(PORFIDO)



# A, TÉR MI CA

Las Losetas Atérmicas Blangino, fabricadas con materiales volcánicos que las hacen livianas y térmicas, son ideales para áreas expuestas al calor como solariums, senderos de playa y bordes de piscinas.

Además, su diseño incluye un borde curvado que evita el desbordamiento del agua en piscinas.



## FICHA TÉCNICA

	<b>LADOS</b>	50 × 50 cm
	<b>ESPESOR</b>	≅ 25 mm
	<b>UNITARIO</b>	11,2 Kg
	<b>x M<sup>2</sup></b>	46 Kg
	<b>CANTIDAD</b>	4 unid.
	<b>EMPAQUE</b>	Paletizado
	<b>POR PALET</b>	70 unid.

	<b>LADOS</b>	40 × 50 cm
	<b>ESPESOR</b>	≅ 25/50 mm
	<b>UNITARIO</b>	11,6 Kg
	<b>x M<sup>2</sup></b>	58 Kg
	<b>CANTIDAD</b>	5 unid.
	<b>EMPAQUE</b>	Paletizado
	<b>POR PALET</b>	52 unid.

## DISEÑO FUNCIONAL

## MODELOS

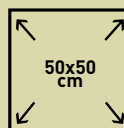
### TRAVERTINO



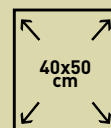
LOSETA ATÉRMICA  
(B1241)



BORDE ATÉRMICO  
(B1241BOR)



Loseta



Borde



### Productos Complementarios

Pegamento Blangino, zócalos, pastina según color, cera incolora JB, detergente neutro JB.







# CRI BA DA ECO

## PRESENCIA Y PROTAGONISMO

La Loseta Cribada Eco es una placa de cemento gris ahuecada diseñada para satisfacer la demanda de un producto para distintos tipos de

accesos, caminos y recorridos, **que permita consolidar el suelo sin perder el verde del césped.**

Al ser un pavimento intermedio, no necesita compactación del suelo, lo que reduce tiempo, costos y agiliza la instalación.


También pueden aplicarse, con otro propósito, a muros para crear una superficie con aberturas que permitan el paso de la luz, el aire o la visión.



# FICHA TECNICA

↖ ↗ ↘ ↙	<b>DIMENSIONES COMERCIALES</b>	60×40×8 cm
	<b>UNITARIO</b>	27 Kg
KG	<b>x M<sup>2</sup></b>	112 Kg
	<b>x PALET</b>	1950 Kg
M <sup>2</sup>	<b>CANTIDAD</b>	4,16 unid.
	<b>EMPAQUE</b>	Paletizado
	<b>POR PALET</b>	72 unid.

## CRIBADA ECO



**CRIBADA ECOLÓGICA**  
(CRIBADA/E)

Utilizada principalmente para ingresos vehiculares, estacionamientos, senderos y detalles de parquización. Generalmente se combina con césped y en algunos casos se utiliza una piedra molida para generar otro contraste. Solicite asesoramiento para su correcta colocación.







## VEREDA

# CALCÁREA

## ESPACIOS CON HISTORIA


Son placas de cemento de pequeño formato, ideales para veredas y sectores de alto tránsito. Sus diseños son un viaje en el tiempo y nos llevan directo a los buenos recuerdos. Pueden ser fabricadas de dos maneras: de forma industrial (presenta una superficie levemente rugosa) y de forma artesanal (presenta una superficie de acabado liso y suave).

## FICHA TÉCNICA

↖ ↗ ↙ ↘	<b>LADOS</b>	20 × 20 cm
	<b>ESPESOR</b>	≅ 20 mm
KG	<b>UNITARIO</b>	2 Kg
	<b>x M<sup>2</sup></b>	50 Kg
M <sup>2</sup>	<b>CANTIDAD</b>	25 unid.
📦	<b>EMPAQUE</b>	Paletizado
📦	<b>POR PALET</b>	24 m <sup>2</sup>

Solo modelos Incaico y Hexagonal

↖ ↗ ↙ ↘	<b>LADOS</b>	25 × 25 cm
	<b>ESPESOR</b>	≅ 25 mm
KG	<b>UNITARIO</b>	3,25 Kg
	<b>x M<sup>2</sup></b>	52 Kg
M <sup>2</sup>	<b>CANTIDAD</b>	16* unid.
📦	<b>EMPAQUE</b>	Paletizado
📦	<b>POR PALET</b>	26 m <sup>2</sup>





# MODELOS Y COLORES


## FABRICACIÓN INDUSTRIAL Y ARTESANAL

20x20 CM

## FABRICACIÓN ARTESANAL

20x20 CM

9 PANES




**GRIS**  
(F523G / FL523G)




**BLANCO**  
(F523B / FL523B)




**AMARILLO**  
(F523BA / FL523A)



**ROJO**  
(F523R / FL523R)



**NEGRO**  
(F523N / FL523N)



**CORRUGADO COLOR GRIS**  
(FL506G)



AMARILLO (A)  
ROJO (R)  
NEGRO (N)  
BLANCO (B)


16 PANES




**GRIS**  
(F524G / FL524G)




**BLANCO**  
(F524B / FL524B)



**AMARILLO**  
(F524A / FL524A)



**ROJO**  
(F524R / FL523R)



**NEGRO**  
(F524N / FL524N)



**BARROCO COLOR GRIS**  
(FL509G)



AMARILLO (A)  
ROJO (R)  
NEGRO (N)  
BLANCO (B)

3 VAINILLAS



**GRIS**  
(F502G / FL502G)



**BLANCO**  
(F502B / FL502B)




**AMARILLO**  
(F502A / FL502A)



**ROJO**  
(F502R / FL502R)



**NEGRO**  
(F502N / FL502N)



**HEXAGONAL COLOR GRIS**  
(EL511G)



AMARILLO (A)  
ROJO (R)  
NEGRO (N)  
BLANCO (B)

6 VAINILLAS



**GRIS**  
(F501G / FL501G)




**BLANCO**  
(F501B / FL501B)



**AMARILLO**  
(F501A / FL501A)



**ROJO**  
(F501R / FL501R)



**NEGRO**  
(F501N / FL501N)



**INCAICO COLOR GRIS**  
(EL510G)



AMARILLO (A)  
ROJO (R)  
NEGRO (N)  
BLANCO (B)

Únicos modelos disponibles  
en este tamaño

25x25 CM





Línea

Sustentable

VIDRIO INTERIOR  
VIDRIO EXTERIOR

Estamos sumergidos en un compromiso muy profundo con el planeta y las generaciones venideras. Nuestra visión abraza un mundo donde todo se pueda volver a utilizar, dónde la renovación incluya el uso responsable de los recursos naturales y un accionar respetuoso para con el medioambiente.

**En nuestros procesos estamos tejiendo ciclos basados en la reutilización que minimizan la demanda de recursos.** Al optar por la Línea Sustentable no solo se elige diseño sino también un compromiso con un futuro donde la elegancia se fusiona con la responsabilidad, forjando así un mundo más sostenible.

# VI DRIO

INTERIOR

## UN PRODUCTO SOSTENIBLE

Esta nueva línea de pisos que reemplaza una parte de áridos por vidrio reciclado, lo que lo hace **un producto amigable con el medioambiente.**



## FICHA TÉCNICA


	<b>LADOS</b>	40 × 40 cm
	<b>ESPESOR</b>	≅ 20 mm
	<b>UNITARIO</b>	8,16 Kg
	<b>x M<sup>2</sup></b>	51 Kg
	<b>CANTIDAD</b>	6,25 unid.
	<b>EMPAQUE</b>	Paletizado
	<b>POR PALET</b>	37,44 m <sup>2</sup>



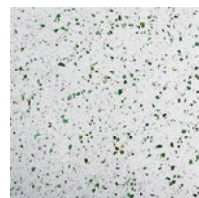
✓ **TERMINACIÓN  
PULIDA**

✓ **FÁCIL  
COLOCACIÓN**

## COLORES



**GRIS CLARO**  
(OC300V)



**BLANCO NATURAL**  
(OC307V)



### Productos Complementarios

Pegamento Blangino, zócalos, pastina según color, cera incolora JB, detergente neutro JB.



## DOBLE CIRCULARIDAD

En esta línea se aplican **dos ciclos de economía circular**:

**El del vidrio reciclado**, que reemplaza una parte de los áridos, y el **del material cálcareo** resultante del proceso de pulido, que vuelve al producto en forma de cemento.



# VI DRIO

EXTERIOR

CON VIDRIO  
RECICLADO

Esta nueva línea de pisos que reemplaza una parte de áridos por vidrio reciclado, lo que lo hace **un producto amigable con el medioambiente.**




## FICHA TÉCNICA

	<b>LADOS</b>	40 × 40 cm
	<b>ESPESOR</b>	≅ 35 mm
	<b>UNITARIO</b>	12,48 Kg
	<b>x M<sup>2</sup></b>	78 Kg
	<b>CANTIDAD</b>	6,25 unid.
	<b>EMPAQUE</b>	Paletizado
	<b>POR PALET</b>	22,4 m <sup>2</sup>



## COLORES



16 PANES RECTO  
GRIS CLARO  
(C098 16P/V)



### Productos Complementarios

Pegamento Blangino, zócalos, pastina según color, cera incolora JB, detergente neutro JB.



## DOBLE CIRCULARIDAD

En esta línea se aplican **dos ciclos de economía circular**:

**El del vidrio reciclado**, que reemplaza una parte de los áridos, y el **del material cálcareo** resultante del proceso de pulido, que vuelve al producto en forma de cemento.







Línea

# ACCESIBILIDAD

Tenemos la firme convicción de forjar un camino hacia una vida más accesible para todos, comprometernos a brindar herramientas que ayuden a mejorar la calidad de vida de las personas con discapacidad.

**Cada elemento de nuestra línea ha sido meticulosamente diseñado para promover la independencia, derribar barreras y apoyar entornos que celebren la diversidad. Queremos ir más allá y dejar nuestro aporte para crear un mundo donde la inclusión y el respeto por la diversidad sean la base de todo.**

# LO SE TAS

## PODOTÁCTILES


Esta línea de productos fue desarrollada para su aplicación tanto en veredas de viviendas particulares como en complejos habitacionales, edificios, centros educativos, deportivos y todo tipo de obra pública y privada.

Una línea pensada para **mejorar la calidad de vida de las personas con discapacidad, promoviendo la inclusión y el respeto por la diversidad.**



# MODELOS Y COLORES

## LOSETA RAMPA



**RAMPA 40x40 AMARILLA  
S/ LOGO**  
C1055A/2



**RAMPA 40x40 GRIS  
S/ LOGO**  
C1055G



**RAMPA 40x40 AMARILLA  
C/ LOGO**  
C1056A/2



**RAMPA 40x40 GRIS  
C/ LOGO**  
C1056G



**RAMPA 40x40 AMARILLA  
C/ LOGO ACC. UNIVERSAL**  
C1354A/2



**RAMPA 40x40 GRIS C/ LOGO  
ACC. UNIVERSAL**  
C1354G



## Características del producto

Los diferentes modelos de la línea de accesibilidad son diseño exclusivo de Blangino y cumplen con las características físico-mecánicas de todas sus losetas. Estas placas poseen cualidades antideslizantes, aptas para su funcionalidad.


## LOSETA ALERTA



**ALERTA 40x40 AMARILLA  
(cemento gris)**  
C1356A/1



**ALERTA 40x40 AMARILLA  
(cemento blanco)**  
C1356A/2



**ALERTA 40x40 GRIS**  
C1356G



**GUÍA 40x40 AMARILLA  
(cemento gris)**  
C1353A/1



**GUÍA 40x40 AMARILLA  
(cemento blanco)**  
C1353A/2



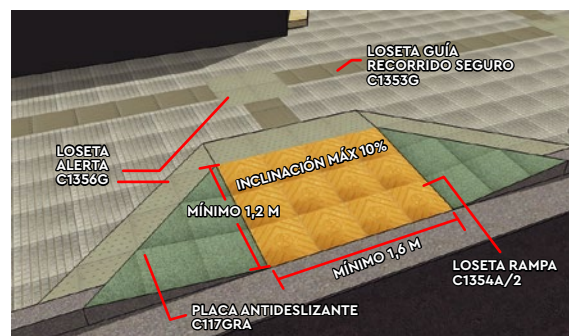
**GUÍA 40x40 GRIS**  
C1353G

## LOSETA GUÍA

## FICHA TÉCNICA

↔ ↕	<b>LADOS</b>	40 × 40 cm
	<b>ESPESOR</b>	≅ 38 mm
KG	<b>UNITARIO</b>	13 Kg
	<b>x M²</b>	82 Kg
M²	<b>CANTIDAD</b>	6,25 unid.
	<b>EMPAQUE</b>	Paletizado
	<b>POR PALET</b>	19,84 m²

## CORRECTA UTILIZACIÓN



VADO / RAMPA TIPO 1



VADO / RAMPA TIPO 2 (Para desniveles de hasta 20 cm)





Línea

# Artesanal

Cada pieza es única, es más que un simple producto: una obra maestra, creada meticulosamente, lejos de la impersonalidad de la industrialización.

Cada huella en estas piezas cuenta una historia de dedicación y maestría. **En un mundo dominado por la uniformidad, celebramos la singularidad de cada creación, donde el proceso manual no solo preserva la historia, sino que también crea un vínculo tangible con la artesanía de antaño.** Al elegir la Línea Artesanal, se opta no solo por la estética sino también un tributo a la destreza manual y a un legado que se extiende a lo largo del tiempo.

CALCÁREO ARTESANAL





# CALCÁREO

# ARTE TE SA NAL

**Son piezas únicas hechas completamente a mano.** Se produce desde nuestros inicios, por allá en 1966. En la actualidad contamos con más de 300 modelos e infinitas posibilidades de combinación. Ideal para interiores como galerías, pasillos, living, dormitorios, comedor.

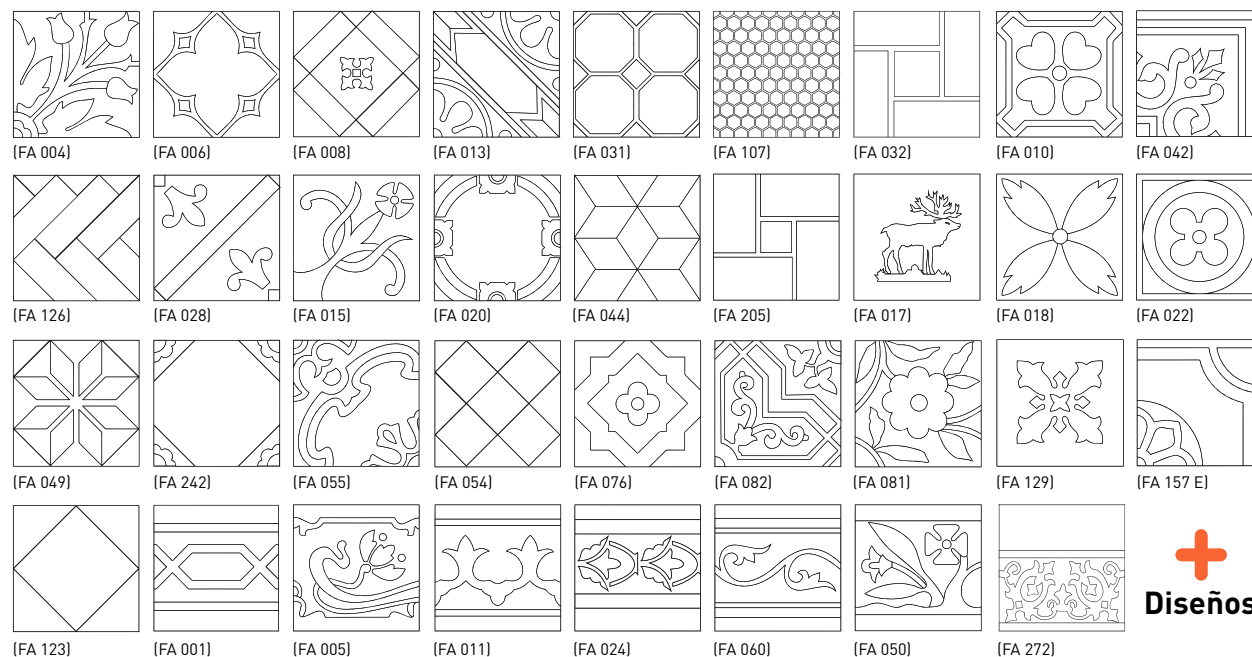
**Se fabrican sólo a pedido.**

## FICHA TÉCNICA

↖ ↗ ↘ ↙	<b>LADOS</b>	20 × 20 cm
	<b>ESPESOR</b>	≅ 21 mm
kg	<b>UNITARIO</b>	2 Kg
	<b>x M<sup>2</sup></b>	50 Kg
M <sup>2</sup>	<b>CANTIDAD</b>	25 unid.
📦	<b>EMPAQUE</b>	Paletizado
📦 M <sup>2</sup>	<b>POR PALET</b>	26,72 m <sup>2</sup>



## MODELOS DESTACADOS



## COLORES

Recuerde que estos productos son elaborados con materiales naturales y por su proceso artesanal pueden presentar diferencias de color.



## MANTENIMIENTO

Es muy importante no manchar los pisos durante su colocación con productos ácidos o corrosivos dada su capacidad de absorción. Una vez colocado debe ser encerado periódicamente hasta obtener el brillo deseado.



### SIMULADOR VIRTUAL.

En nuestro sitio web contamos con una herramienta exclusiva que te permite diseñar tus pisos artesanales.





100%  
A MANO

**Piso Paulina Cocina**  
D500A/2 Artesanal Liso 30x30 Amarillo Fuerte  
D500B/1 Artesanal Liso 30x30 Blanco Viejo







Línea

# URBANA

LISA GRIS  
GRANALLADA  
GRANÍTICA  
ADOQUÍN BI-CAPA  
ADOQUÍN UNISTONE  
BLOQUES  
CORDONES

Estamos vivos, latiendo en la ciudad, reconociendo a la metrópoli como un crisol de cultura, conexión y encuentro. Y es que la vorágine nos sumerge en la esencia dinámica y pulsante de la vida urbana.

En un mundo en constante movimiento, buscamos captar la esencia misma de la vida urbana, que está en la intersección de culturas y la diversidad de estímulos. **Somos contemporáneos, somos la vibrante narrativa de la vida en la ciudad, donde cada paso es una oportunidad para seguir yendo más allá.**



URBANA

# LO SE TA

LISA GRIS

| DE  
CEMENTO

Estas losetas están diseñadas para resolver espacios de manera sencilla y a bajo costo. Sus bordes son biselados. Es un producto ideal para exteriores por su textura y su capacidad antideslizante. Se comercializa en dos versiones: estándar y armada.



## FICHA TÉCNICA

	<b>LADOS</b>	40 × 40 cm
	<b>ESPESOR</b>	≅ 37 mm
	<b>UNITARIO</b>	14 Kg
	<b>x M<sup>2</sup></b>	87 Kg
	<b>CANTIDAD</b>	6,25 unid.
	<b>EMPAQUE</b>	Paletizado
	<b>POR PALET</b>	20,48 m <sup>2</sup>

	<b>LADOS</b>	50 × 50 cm
	<b>ESPESOR</b>	≅ 42 mm
	<b>UNITARIO</b>	23 Kg
	<b>x M<sup>2</sup></b>	92 Kg
	<b>CANTIDAD</b>	4 unid.
	<b>EMPAQUE</b>	Paletizado
	<b>POR PALET</b>	12,50 m <sup>2</sup>

	<b>LADOS</b>	40 × 60 cm
	<b>ESPESOR</b>	≅ 39 mm
	<b>UNITARIO</b>	21 Kg
	<b>x M<sup>2</sup></b>	87 Kg
	<b>CANTIDAD</b>	4,17 unid.
	<b>EMPAQUE</b>	Paletizado
	<b>POR PALET</b>	14,42 m <sup>2</sup>

## MODELOS



**40x60 CM**  
(A520 / A520ARM)



**50x50 CM**  
(B520 / B520ARM)



**40x40 CM**  
(C520 / C520ARM)



### Productos Complementarios

Pegamento Blangino,  
zócalos, pastina según  
color, cera incolora JB,  
detergente neutro JB.



### PODÉS PEDIRLAS EN SU VERSIÓN ARMADA.

Poseen una estructura interna de 4 hierros de 4,2 mm cruzados para mayor resistencia.










## FICHA TECNICA

↔↔↔↔	<b>LADOS</b>	40 × 40 cm
	<b>ESPESOR</b>	≅ 36 mm
KG	<b>UNITARIO</b>	12,6 Kg
	<b>x M<sup>2</sup></b>	80 Kg
M <sup>2</sup>	<b>CANTIDAD</b>	6,25 unid.
📦	<b>EMPAQUE</b>	Paletizado
📦	<b>POR PALET</b>	22,40 m <sup>2</sup>

# GRA NA LLA DA

Las losetas granalladas son ideales para veredas, paseos, plazas y diferentes espacios exteriores por su gran resistencia y posibilidades de combinación.

La terminación de fábrica es pulida en algunos sectores y granallada (rústica) en otros, generando un efecto de luces y sombras muy particular, que permite crear patrones de diseño.






# MODELOS Y COLORES

## NUDO



**GRIS CLARO**  
(C098 16P/GRA/N)




**GRIS BARDIGLIO**  
(C124 16P/GRA/N)



**GRIS PLOMO**  
(C117 16P/GRA/N)




**ROJO DRAGÓN**  
(C116 16P/GRA/N)



**VERDE ALPES / NEGRO**  
(C114 16P/GRA/N)




**GRIS CLARO**  
(C098AR/GRA/N)




**GRIS BARDIGLIO**  
(C124AR/GRA/N)



**GRIS PLOMO**  
(C117AR/GRA/N)




**ROJO DRAGÓN**  
(C116AR/GRA/N)




**VERDE ALPES/NEGRO**  
(C114AR/GRA/N)


## DOBLE L



**GRIS CLARO**  
(C098 16P/GRA/LL)




**GRIS BARDIGLIO**  
(C124 16P/GRA/LL)



**GRIS PLOMO**  
(C117 16P/GRA/LL)




**ROJO DRAGÓN**  
(C116 16P/GRA/LL)



**VERDE ALPES/NEGRO**  
(C114 16P/GRA/LL)




**GRIS CLARO**  
(C098AR/GRA/LL)




**GRIS BARDIGLIO**  
(C124AR/GRA/LL)



**GRIS PLOMO**  
(C117AR/GRA/LL)



**ROJO DRAGÓN**  
(C116AR/GRA/LL)



**VERDE ALPES/NEGRO**  
(C114AR/GRA/LL)

## 4 TOR



**TODA PULIDA**  
(C117 4TOR/P)



**TODA GRANALLADA**  
(C117 4TOR/GRA)



**IZQUIERDA**  
(C117 4TOR/I)



**ESQUINA GRANALLADA**  
(C117 4TOR/C)



**ESTÁNDAR**  
(C117 4TOR)




**DERECHA**  
(C117 4TOR/D)

## COPACABANA



**CENTRO GRANALLADO**  
(C124AC/CTOGRA)




**CENTRO PULIDO**  
(C124AC/CTOPUL)




## PATRONES SUGERIDOS

### CON NUDO




PATRÓN 1




PATRÓN 2

### CON DOBLE L



PATRÓN 1



PATRÓN 2

## TERMINACIÓN RÚSTICA SECTORIZADA



### Productos Complementarios

Pegamento Blangino, zócalos,  
pastina según color,  
cera incolora JB,  
detergente neutro JB.









## FICHA TECNICA


↔↔↔	<b>LADOS</b>	30 × 30 cm
	<b>ESPESOR</b>	≅ 32 mm
KG	<b>UNITARIO</b>	6,3 Kg
	<b>x M<sup>2</sup></b>	73 Kg
M <sup>2</sup>	<b>CANTIDAD</b>	11,11 unid.
📦	<b>EMPAQUE</b>	Paletizado
📦	<b>POR PALET</b>	18,90 m <sup>2</sup>

↔↔↔	<b>LADOS</b>	40 × 40 cm
	<b>ESPESOR</b>	≅ 36 mm
KG	<b>UNITARIO</b>	12,6 Kg
	<b>x M<sup>2</sup></b>	80 Kg
M <sup>2</sup>	<b>CANTIDAD</b>	6,25 unid.
📦	<b>EMPAQUE</b>	Paletizado
📦	<b>POR PALET</b>	22,40 m <sup>2</sup>

# GRA NÍ TI CA

Las losetas graníticas son ideales para veredas, galerías y diferentes espacios exteriores por su gran resistencia y su variedad de diseños.

La terminación de fábrica es pulida, por lo cual presentan un excelente brillo y requieren mínimo nivel de mantenimiento.



# MODELOS Y COLORES

## 5 VAINILLAS

30x30 CM



GRIS CLARO  
(D098 5V)




GRIS PLOMO  
(D117 5V)

40x40 CM

## ADOQUÍN RECTO 16 PANES



GRIS CLARO  
(D098 16P)



GRIS PLOMO  
(D117 16P)

## ADOQUÍN RECTO 25 PANES



GRIS CLARO  
(D098 25PR)



GRIS PLOMO  
(D117 25PR)


## FANTASÍA OCTOGONAL



ROJO DRAGÓN  
(C116FO)



GRIS PLOMO  
(C117FO)



VERDES ALPES/NEGRO  
(C114FO)




GRIS BARDIGLIO O.  
(C124FO)



GRIS CLARO  
(C098FO)

## ADOQUÍN CIRCULAR 64 PANES



ROJO DRAGÓN  
(C116AC)



GRIS PLOMO  
(C117AC)



VERDES ALPES/NEGRO  
(C114AC)




GRIS BARDIGLIO O.  
(C124AC)



GRIS CLARO  
(C098AC)


## ADOQUÍN RECTO 64 PANES




ROJO DRAGÓN  
(C116AR)



GRIS PLOMO  
(C117AR)



VERDES ALPES/NEGRO  
(C114AR)



GRIS BARDIGLIO O.  
(C124AR)



GRIS CLARO  
(C098AR)


## 8 VAINILLAS




ROJO DRAGÓN  
(C116 8V)



GRIS PLOMO  
(C117 8V)



VERDES ALPES/NEGRO  
(C114 8V)



GRIS BARDIGLIO O.  
(C124 8V)



GRIS CLARO  
(C098 8V)



# MODELOS Y COLORES

## TORTUGA


40x40 CM



ROJO DRAGÓN  
(C116TOR)



GRIS PLOMO  
(C117TOR)



VERDES ALPES/NEGRO  
(C114TOR)




GRIS BARDIGLIO O.  
(C124TOR)



GRIS CLARO  
(C098TOR)


## ADOQUÍN RECTO 16 PANES




ROJO DRAGÓN  
(C116 16P)



GRIS PLOMO  
(C117 16P)



VERDES ALPES/NEGRO  
(C114 16P)



GRIS BARDIGLIO O.  
(C124 16P)



GRIS CLARO  
(C098 16P)


## FLOR DE LIS




ROJO DRAGÓN  
(C116FL)



GRIS PLOMO  
(C117FL)



VERDES ALPES/NEGRO  
(C114FL)



GRIS BARDIGLIO O.  
(C124FL)




GRIS CLARO  
(C098FL)


## MAREA




ROJO DRAGÓN  
(C116MAR)




GRIS PLOMO  
(C117MAR)



VERDES ALPES/NEGRO  
(C114MAR)



GRIS BARDIGLIO O.  
(C124MAR)



GRIS CLARO  
(C098MAR)

## 4 TORTUGAS PULIDO

40x40 CM



GRIS PLOMO  
(C117 4TOR/P)

Consultar por múltiples combinaciones con modelo 4 Tortugas Granallada.

## CADENA

60x40 CM



GRIS CLARO  
(A098C)



## Productos Complementarios

Pegamento Blangino, zócalos, pastina según color, cera incolora JB, detergente neutro JB.

# TERMINACIÓN PULIDA





# A DO, QUÍN

BI-CAPA

El Adoquín Bi-Capa es una pieza de hormigón prefabricado para pavimento. **Apto para uso peatonal y vehicular.**



## FICHA TÉCNICA

	<b>LADOS</b>	12 × 24 cm
	<b>ESPESOR</b>	≅ 72 mm
	<b>UNITARIO</b>	5 Kg
	<b>x M<sup>2</sup></b>	173,6 Kg
	<b>CANTIDAD</b>	34,72 unid.
	<b>EMPAQUE</b>	Paletizado
	<b>POR PALET</b>	12,9 m <sup>2</sup>



DE ALTO  
TRÁNSITO

## COLORES



BLANCO  
(I530B/2)



GRIS CEMENTO  
(I530G/2)



NEGRO  
(I530N/2)




AMARILLO  
(I530A/2)



ROJO  
(I530R/2)



- ✓ Mantiene la estética en el diseño paisajístico.
- ✓ Se comercializa en varios colores, ampliando las posibilidades de combinación.
- ✓ Excelente relación costo-beneficio, considerando su extensa vida útil y bajo costo de mantenimiento.
- ✓ Colocación práctica.
- ✓ Reutilizables en caso de extracción de las piezas por arreglos subterráneos u otros.









## FICHA TECNICA

↔↔↔	<b>LADOS</b>	22x11x8 cm
	<b>ESPESOR</b>	≅ 80 mm
kg	<b>UNITARIO</b>	4,56 Kg
	<b>x M<sup>2</sup></b>	178 Kg
M <sup>2</sup>	<b>CANTIDAD</b>	39 unid.
📦	<b>EMPAQUE</b>	Paletizado
📦	<b>POR PALET</b>	11,5 m <sup>2</sup>

# A DO, QUÍN

UNISTONE

El Adoquín Bi-Capa 22x11x8 es un sistema de hormigón para pavimentos articulados producido por Blangino.



ADOQUIN UNISTONE  
(UNI)

## MODELO




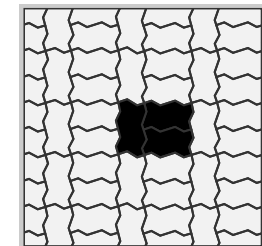
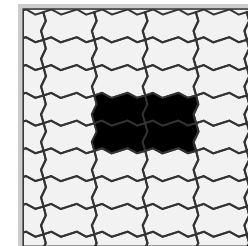
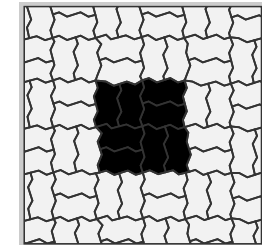
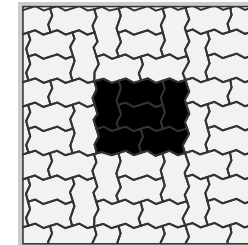
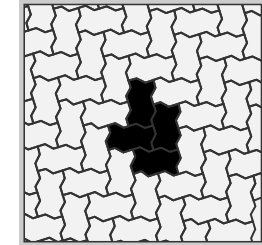
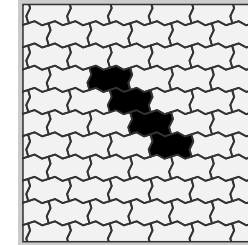
Por su particular diseño se adapta a todo tipo de obras y a su vez brinda la posibilidad de crear superficies variables y agradables a la vista, utilizando diferentes patrones. Ideal para espacios de circulación peatonal, accesos vehiculares y espacios verdes.



- ✓ Mantiene la estética en el diseño paisajístico por ser un clásico de la urbanización.
- ✓ Fabricados con la tecnología, experiencia y precisión de una empresa experta en pisos.
- ✓ Un producto que supera las exigencias de Normas IRAM 11656, por la densa estructura que le confiere su exclusivo prensado.
- ✓ Excelente relación costo-beneficio, considerando su extensa vida útil y su bajo mantenimiento.
- ✓ Un producto para todo los usos: Tránsito peatonal y vehicular (liviano y pesado).
- ✓ De fácil colocación.
- ✓ Los adoquines son reutilizables en caso de necesaria extracción de las piezas por arreglos subterráneos u otros.



## OPCIONES DE COLOCACION





# **| DISEÑO Y RESISTENCIA**







# BLO CK






HORMIGÓN

Los **bloques de hormigón vibro compactado Blangino** son fabricados de manera industrial bajo estrictos estándares de control de calidad como materia prima de primera calidad. Es una opción constructiva para la edificación de viviendas, muros, tapias, etc. Gracias a su versatilidad para la instalación y modulación de las paredes, su acabado liso y la seguridad estructural que brindan.








# FICHA TECNICA


## BLOCK 20

	<b>DIMENSIONES COMERCIALES</b>	40x20x20 cm
	<b>UNITARIO</b>	13 Kg
	<b>x M<sup>2</sup></b>	162,5 Kg
	<b>x PALET</b>	1640 Kg
	<b>CANTIDAD</b>	12,5 unid.
	<b>EMPAQUE</b>	Paletizado
	<b>POR PALET</b>	126 unid.

## BLOCK U

	<b>DIMENSIONES COMERCIALES</b>	40x20x20 cm
	<b>UNITARIO</b>	15,5 Kg
	<b>x M<sup>2</sup></b>	193,7 Kg
	<b>x PALET</b>	1675 Kg
	<b>CANTIDAD</b>	12,5 unid.
	<b>EMPAQUE</b>	Paletizado
	<b>POR PALET</b>	108 unid.


## BLOCK 13

	<b>DIMENSIONES COMERCIALES</b>	40x20x13 cm
	<b>UNITARIO</b>	9,6 Kg
	<b>x M<sup>2</sup></b>	120 Kg
	<b>x PALET</b>	1900 Kg
	<b>CANTIDAD</b>	12,5 unid.
	<b>EMPAQUE</b>	Paletizado
	<b>POR PALET</b>	189 unid.

# MODELOS



BLOCK PORTANTE HUECO 40x20x20 CM  
(I532G)



BLOCK U 40x20x20CM  
(I532G/U)



BLOCK HUECO 40X20X13 CM  
(I533G)







# COR DÓN





HORMIGÓN

## PRACTICIDAD Y EFICIENCIA





Los **cordones vibro compactados Blangino** son fabricados de manera industrial bajo estrictos estándares de control de calidad como materia prima de primera calidad, asegurando un excelente nivel de terminación con una superficie homogénea tanto en textura como en color natural con bordes parejos.



## FICHA TÉCNICA

	<b>DIMENSIONES COMERCIALES</b>	39x19x7,5 cm
	<b>UNITARIO</b>	11 Kg
	<b>x M<sup>2</sup></b>	27,5 Kg
	<b>x PALET</b>	2100 Kg
	<b>CANTIDAD</b>	2,5 unid.
	<b>EMPAQUE</b>	Paletizado
	<b>POR PALET</b>	192 unid.

	<b>DIMENSIONES COMERCIALES</b>	100x25x15 cm
	<b>UNITARIO</b>	84 Kg
	<b>x M<sup>2</sup></b>	84 Kg
	<b>x PALET</b>	2020 Kg
	<b>CANTIDAD</b>	1 unid.
	<b>EMPAQUE</b>	Paletizado
	<b>POR PALET</b>	24 unid.

## MODELOS



**CORDÓN 100x25x15CM**  
(CORDÓN/25)




**CORDÓN MONTANTE 100x25x15CM**  
(CORDÓN/25)



**CORDÓN 39x19x7,5CM**  
(CORDÓN/7)



- ✓ Altamente resistente a la compresión y al desgaste, asegurando su larga vida útil.
- ✓ Su fácil instalación agiliza los tiempos de obra y permite así reducir costos, brindando la posibilidad de uso inmediato después de la instalación.
- ✓ Puede utilizarse como cordón convencional o cordón montante simplemente cambiando su posición. Al igual que nuestros adoquines, pueden quitarse para ser reutilizados en caso de reparaciones o refacciones.





Línea

# COMPLEMENTOS

COLOCACIÓN  
MANTENIMIENTO

Los Complementos Blangino están diseñados especialmente para asegurar y mejorar la vida útil de nuestros productos.

**No son simplemente accesorios, sino piezas esenciales que garantizan durabilidad y efectividad.**

En cada uno de ellos, ponemos nuestra experiencia y compromiso para facilitar el trabajo de los profesionales y asegurar la excelencia en el resultado final.

# COLOCACIÓN

## MORTERO

[P540]



Es perfecto para colocación de mosaicos y losetas sobre contrapiso. Apto para colocación de zócalos.

Puede utilizarse para colocar mosaicos como también: calcáneos artesanales, losetas graníticas, granalladas, rústicas, etc.

**PRESENTACIÓN: BOLSA — 30 KG**

## PEGAMENTO

[P520]



Formulado para colocación de Compacto JB y grandes placas sobre carpeta alisada.

Apto para la colocación de zócalos y umbrales.

**PRESENTACIÓN: BOLSA — 30 KG**

## PASTINA JB

[S520]



Las pastinas JB, desarrolladas por nuestro laboratorio, complementan nuestros productos ofreciendo una excelente terminación en la colocación de placas para pisos.

Elaboradas con cemento gris o blanco y aditivos de alta calidad, destacan por su adherencia, fluidez, resistencia al desgaste e impacto, y alta impermeabilidad.

**PRESENTACIÓN: BOLSA — 25 KG**



# MANTENIMIENTO

## CERA JB PRO

(CERA)



Desarrollamos una cera que mejora la belleza, el color y la durabilidad de nuestros pisos. Sella poros, impermeabiliza, y resiste tránsito y manchas de grasa o aceites. Se limpia fácilmente con agua y detergente.

Debe aplicarse sobre superficies limpias, distribuir uniformemente y dejar secar para un brillo.

**PRESENTACIÓN: BIDÓN — 2 LT | 5 LT**

## DETERGENTE JB

(DET)



Ideal para limpieza de pisos graníticos.

Es un producto desengrasante biodegradable para pisos. De fórmula concentrada, se utiliza diluido en agua.

Se recomienda para una limpieza profunda antes del encerado.

**PRESENTACIÓN: BIDÓN — 2 LT | 5 LT**

## REMOVEDOR JB

(REMOV)



Decapante de ceras para pisos, ideal para mosaicos graníticos, compactos JB, calcáneos artesanales, losetas rústicas y otras superficies.

Listo para usar, elimine eficazmente los acabados poliméricos o acrílicos. Requiere remojo y abrasión para eliminar completamente la cera.

**PRESENTACIÓN: BIDÓN — 2 LT | 5 LT**



En Blangino estamos en movimiento constante. Hace 60 años venimos trabajando y haciendo los pisos que nos gustan, los pisos que amamos. Esa es nuestra base: **trabajar con compromiso y amor por lo que se hace.**

Es nuestro deber prepararnos para un mundo en constante cambio. Para lograrlo trabajamos día y noche, probando, aprendiendo, ajustando, apostando siempre a ser mejores.

Nos gusta estar ahí donde las cosas suceden, ahí donde se crean los recuerdos, donde nacen y se hacen las personas del mañana. Ser testigos de grandes historias.

**Somos Blangino y estamos evolucionando, creando el camino que necesita nuestro planeta y las nuevas generaciones.**

En línea con lo mencionado ideamos esta nueva lógica para comercializar nuestros productos, ya no sólo pensando en su funcionalidad y estética sino también en su esencia, sus componentes, el entorno para el que fueron pensados y lo más importante: las sensaciones que queremos transmitir. Porque cada piso que hacemos es mucho más que un producto: es parte de un modo de habitar, de sentir, de construir futuro.

**Y en ese futuro, queremos seguir siendo parte de tu historia, acompañándote en cada paso.**







[www.blangino.com.ar](http://www.blangino.com.ar) |   